

# BOLETIM SEFAZ-PB N° 17

## EDIÇÃO JANEIRO/2021

Período de Análise: 1° a 31 janeiro de 2021.

**Marialvo Laureano dos Santos Filho**  
Secretário de Estado da Fazenda

**Bruno Sousa Frade**  
Secretário Executivo da Receita

**Mário Sérgio de Freitas Lins Pedrosa**  
Secretário Executivo do Tesouro Estadual

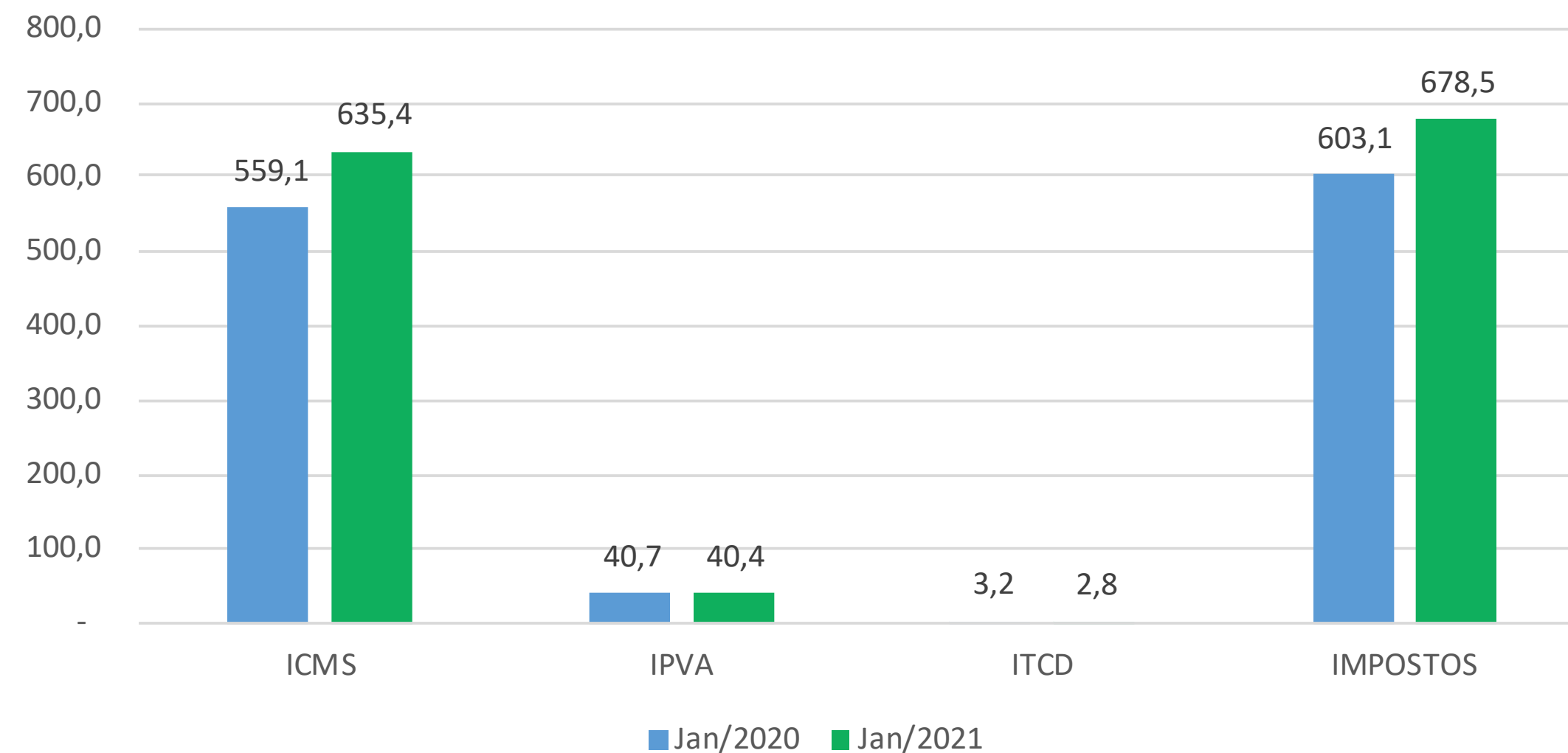
Todas as edições do 'Boletim SEFAZ-PB' estão disponíveis no Portal da SEFAZ-PB, por meio do link: [www.sefaz.pb.gov.br/view-docs/104-boletim-sefaz-pb](http://www.sefaz.pb.gov.br/view-docs/104-boletim-sefaz-pb)



*Somos todos*  
**PARAÍBA**  
Governos do Estado

**SEFAZ PB**  
Secretaria de Estado da Fazenda

# RESUMO DA ARRECAÇÃO POR IMPOSTOS



R\$ - milhões

TRIBUTOS	Jan/2020	Jan/2021	Jan/2021 Jan/2020	Jan/2021 Jan/2020
ICMS	559,01	635,4	13,63%	76,2
IPVA	40,7	40,4	- 0,85%	- 0,3
ITCD	3,2	2,8	- 13,86%	- 0,4
<b>IMPOSTOS</b>	<b>603,01</b>	<b>678,5</b>	<b>12,51%</b>	<b>75,4</b>

Obs: Dados preliminares

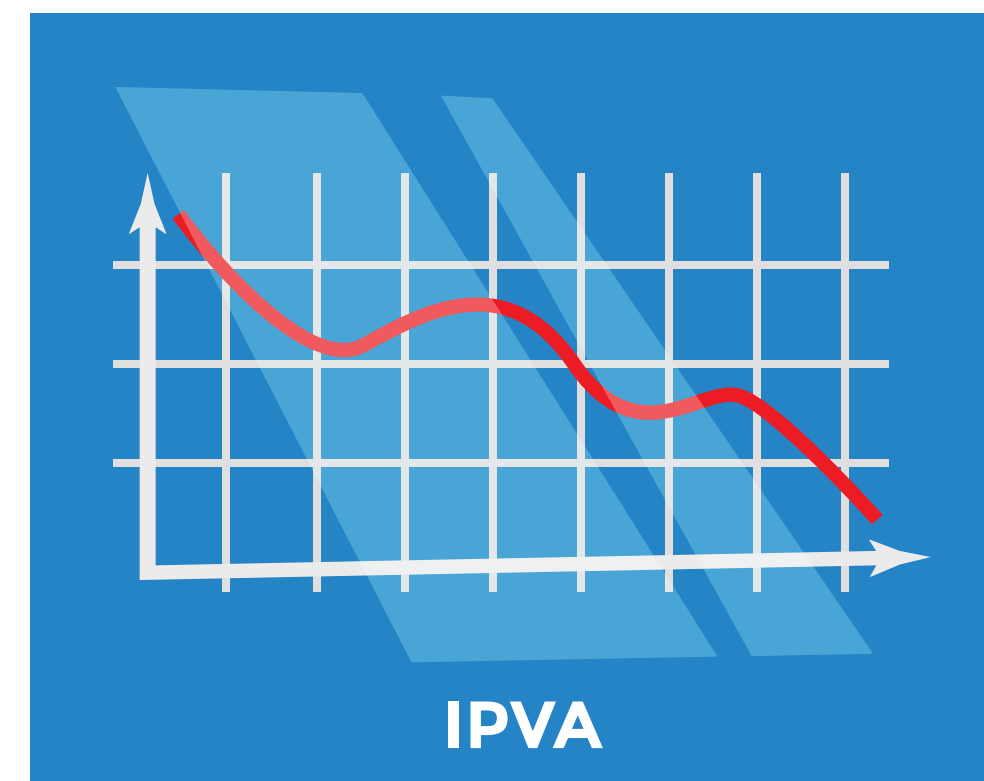
A arrecadação própria (ICMS, IPVA e ITCD) apresentou alta de 12,51%, em relação a janeiro de 2020. Em valores absolutos, houve recolhimento de R\$ 678,5 milhões.



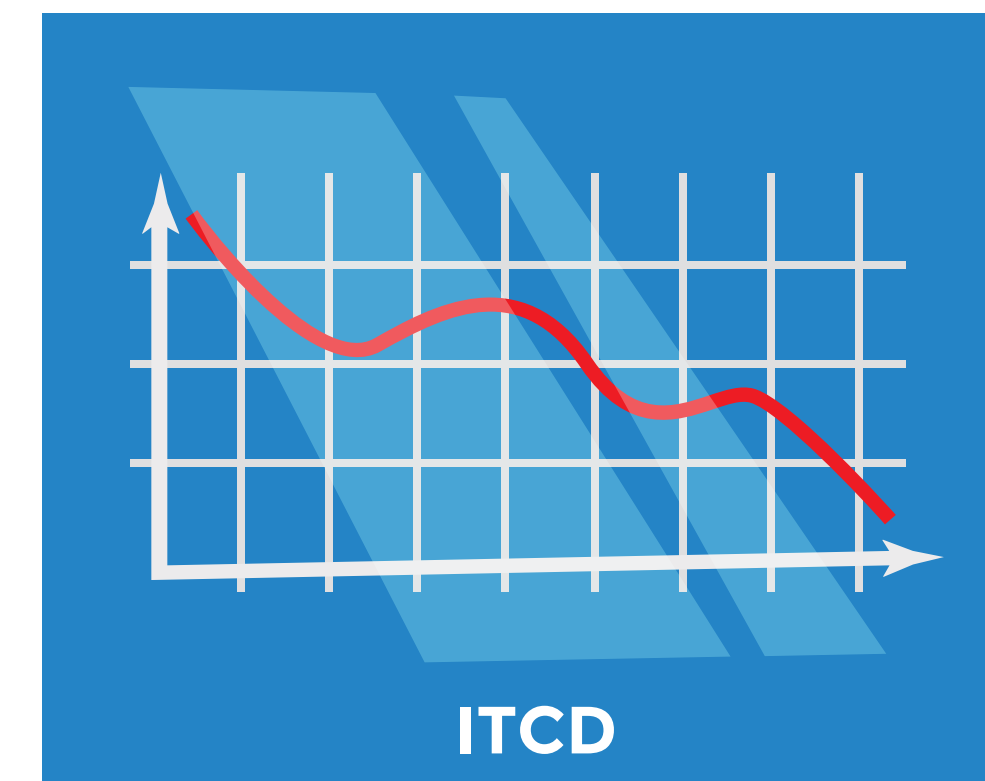
## ANÁLISE DOS DADOS



De 1º a 31 de janeiro/2021, a principal fonte de arrecadação própria do Estado, apresentou uma expansão de 13,63%. O ICMS cresceu 13,63% em relação a igual período do ano anterior, resultando numa diferença nominal positiva de R\$ 76,2 milhões.



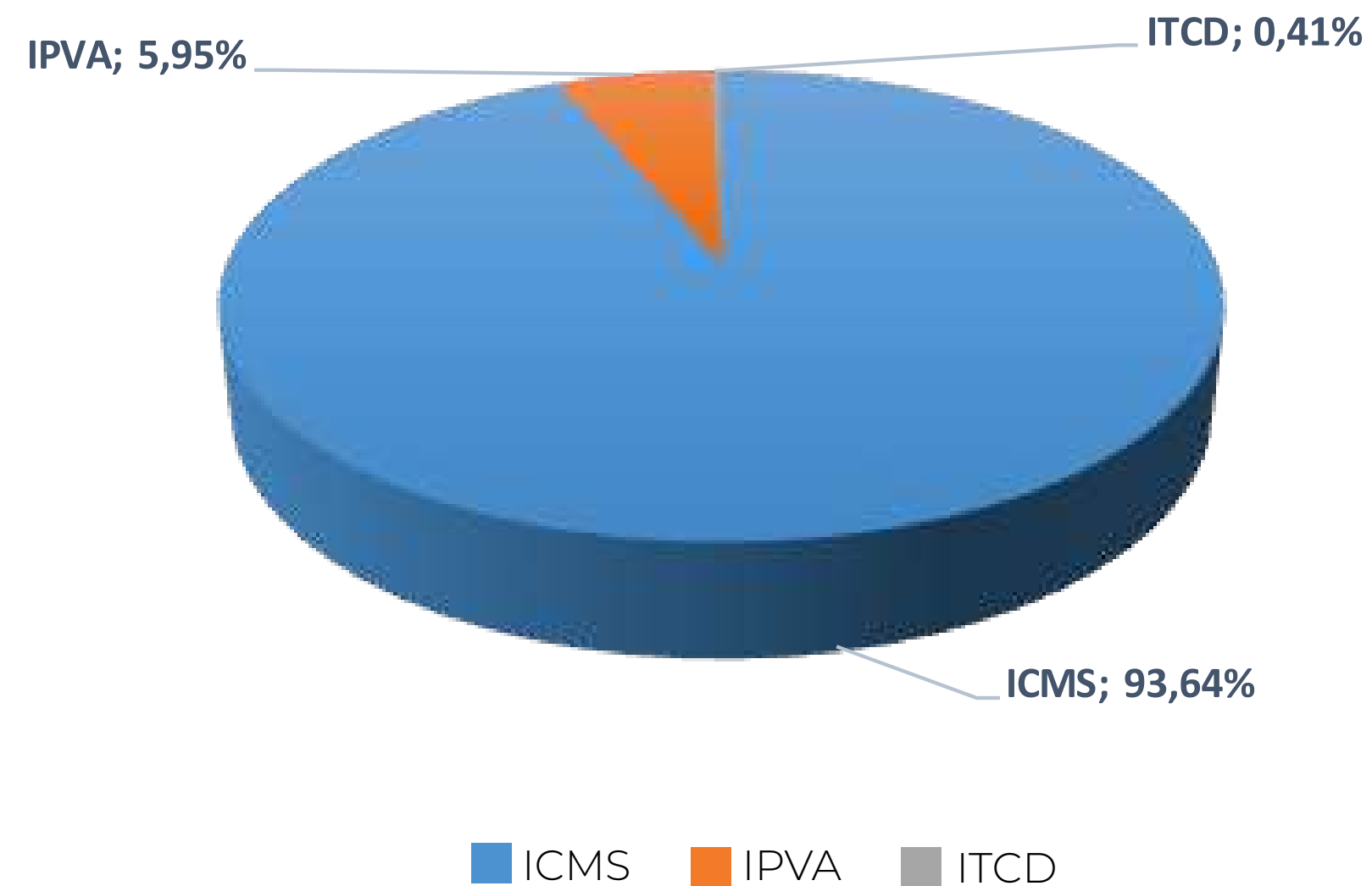
A arrecadação do IPVA registrou uma leve retração de (0,85%) sobre igual período de 2020. Em valores absolutos, houve um recolhimento de R\$ 40,4 milhões.



O ITCD apresentou retração de (13,86%), quando comparada com igual período de 2020, resultando numa diferença nominal negativa de R\$ 400 mil.

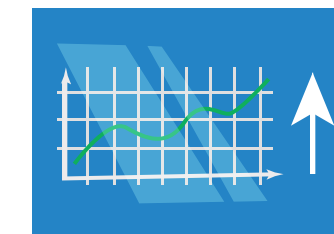
# PARTICIPAÇÃO DOS IMPOSTOS NA ARRECADAÇÃO

## PARTICIPAÇÃO DA ARRECADAÇÃO DOS IMPOSTOS - JAN/2021

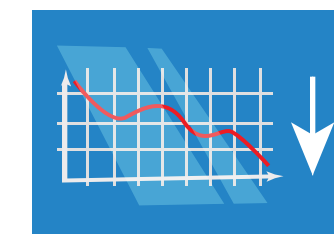


TRIBUTOS	Jan/2020	Jan/2021
ICMS	92,71%	93,64%
IPVA	6,75%	5,95%
ITCD	0,54%	0,41%
<b>IMPOSTOS</b>	<b>100,00%</b>	<b>100,00%</b>

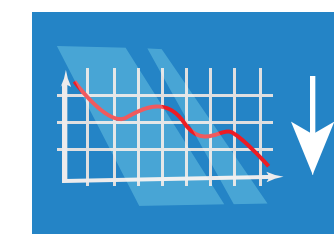
## A participação dos impostos apresentou comportamentos diferenciados:



ICMS teve um aumento de 92,71% (2020) para 93,64% (2021)



IPVA apresentou uma pequena redução de 6,75% (2020) para 5,95% (2021)



ITCD reduziu de 0,54% (2020) para 0,41% (2021)

# ARRECADAÇÃO DE ICMS POR SEGMENTO ECONÔMICO

## RESUMO DA ARRECADAÇÃO DO ICMS POR SETORES

R\$ - milhões

SETOR	Jan/2020	Jan/2021	Jan/2021 / Jan/2020	Jan/2021 - Jan/2020
Setor Primário	1,0	1,3	30,71%	0,3
Setor Secundário	83,0	99,7	20,13%	16,7
Setor Terciário	274,2	323,0	17,82%	48,8
>>Com. Atacadista	106,5	123,7	16,08%	17,1
>>Com. Varejista	130,9	162,5	24,15%	31,6
>>Serv. de Transp.	9,3	11,6	24,48%	2,3
>>Serv. de comum.	22,5	20,9	-7,28%	- 1,6
>>Outros	4,9	4,3	-11,05%	- 0,5
Energia Elétrica	70,5	76,0	7,82%	5,5
Petr. Comb. e Lubrif.	121,3	126,0	3,86%	4,7
Divida ativa	0,7	0,8	17,49%	0,1
Out. formas. de Rec.	8,4	8,4	0,52%	0,0
<b>TOTAL ICMS</b>	<b>559,1</b>	<b>635,4</b>	<b>13,63%</b>	<b>76,2</b>

Obs: Dados preliminares



### VAREJISTA

**R\$31,6 milhões.**

O segmento Varejista contribuiu com um incremento de (24,15%), sobre igual período em 2020. Em valores absolutos houve um incremento de recolhimento de R\$ 31,6 milhões.



### ATACADISTA

**R\$17,1 milhões.**

O segmento Atacadista contribuiu com um incremento de (16,08%), sobre igual período em 2020. Em valores absolutos houve um incremento de recolhimento de R\$ 17,1 milhões.



### SECUNDÁRIO

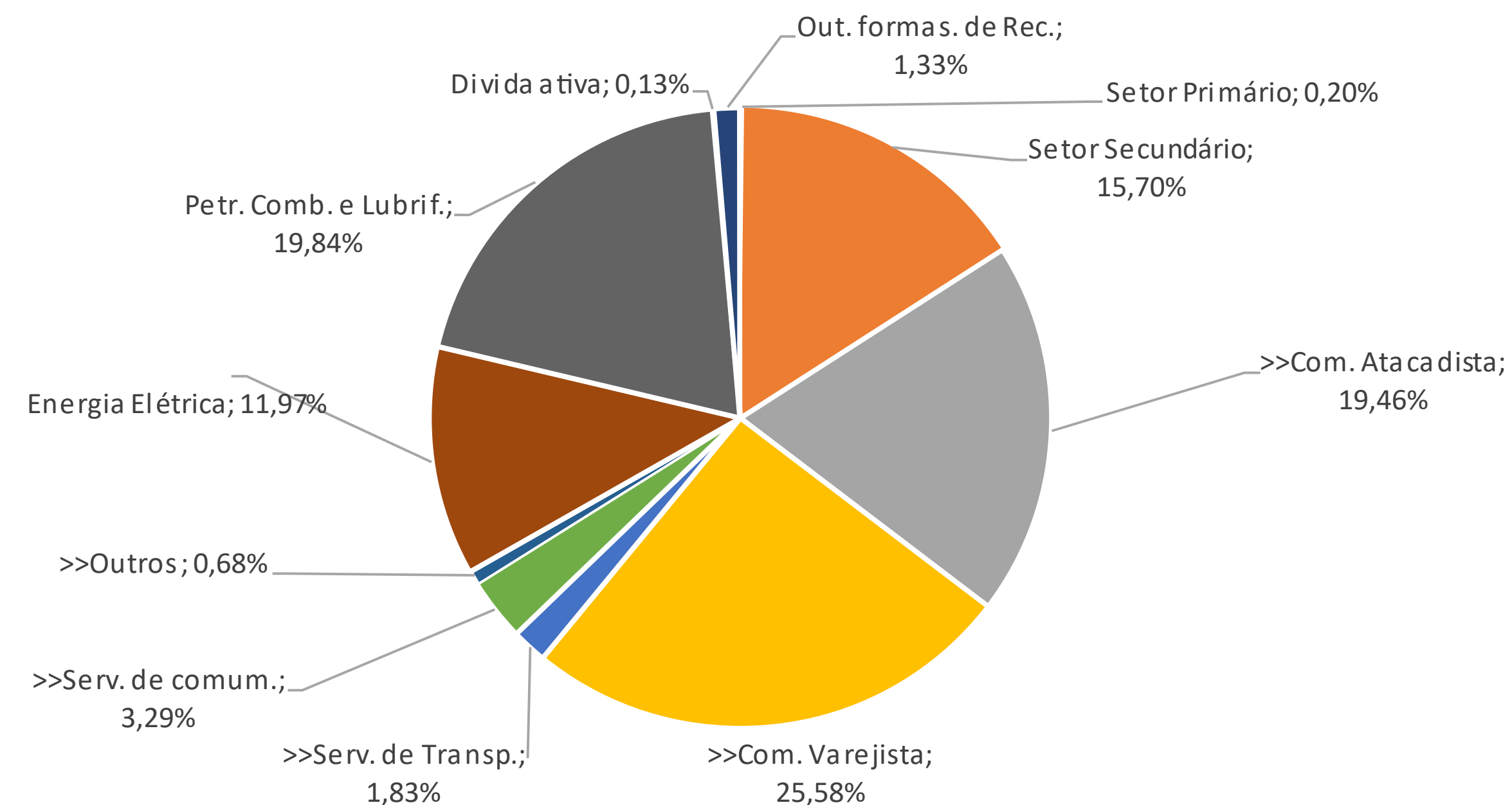
**R\$16,7 milhões.**

O segmento indústria contribuiu com um incremento de (20,13%), sobre igual período em 2020. Em valores absolutos houve um incremento de recolhimento de R\$ 16,7 milhões.

# PARTICIPAÇÃO DOS SETORES NA ARRECADAÇÃO DO ICMS

Período: 01 a 31

SETOR	Jan/2020	Jan/2021
Setor Primário	0,17%	0,20%
Setor Secundário	14,85%	15,70%
Setor Terciário	49,04%	50,84%
>>Com. Atacadista	19,05%	19,46%
>>Com. Varejista	23,42%	25,58%
>>Serv. de Transp.	1,67%	1,83%
>>Serv. de comum.	4,03%	3,29%
>>Outros	0,87%	0,68%
Energia Elétrica	12,61%	11,97%
Petr. Comb. e Lubrif.	21,70%	19,84%
Divida ativa	0,12%	0,13%
Out. formas. de Rec.	1,50%	1,33%
<b>TOTAL ICMS</b>	<b>100,00%</b>	<b>100,00%</b>



No mês de janeiro/2021, cinco setores/segmentos concentraram 92,55% da receita do ICMS, são eles: Comércio Varejista (25,58%); Petróleo, Combustíveis e Lubrificantes (19,84%); Comércio Atacadista (19,46%); Secundário/Indústria (15,70%) e Energia Elétrica (11,97%).

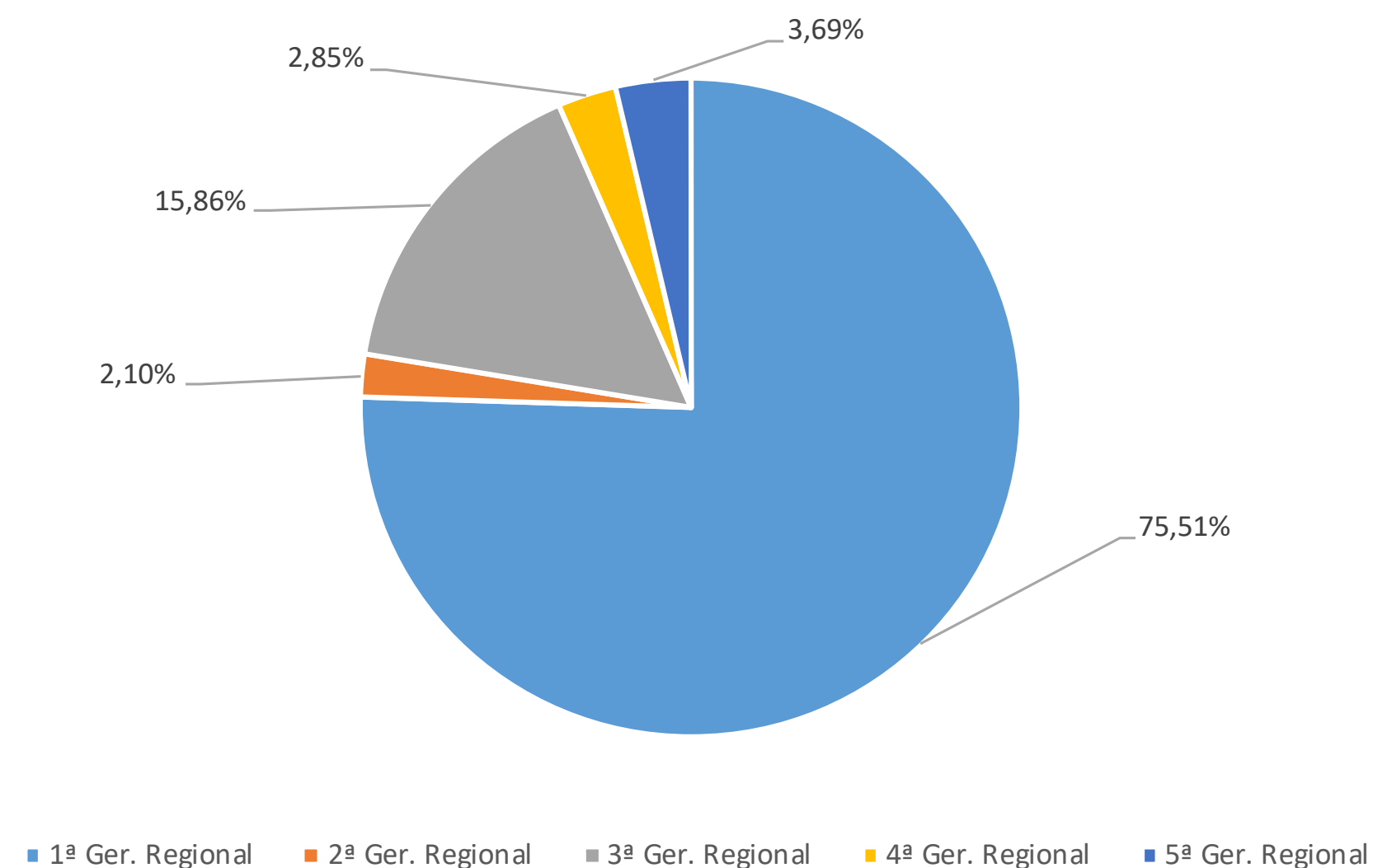
# COMPORTAMENTO DA ARRECADAÇÃO DOS IMPOSTOS POR GERÊNCIAS REGIONAIS

Período: 01 a 31

R\$ - milhões

GERÊNCIA REGIONAL	Jan/2020	Jan/2021	Jan/2021 / Jan/2020	Jan/2021 - Jan/2020
1ª Ger. Regional	321,6	349,0	8,52%	27,4
2ª Ger. Regional	8,1	9,7	18,95%	1,5
3ª Ger. Regional	60,6	73,3	21,01%	12,7
4ª Ger. Regional	12,2	13,2	8,19%	1,0
5ª Ger. Regional	13,5	17,0	25,77%	3,5
<b>TOTAL</b>	<b>416,0</b>	<b>462,2</b>	<b>11,10%</b>	<b>46,2</b>

Obs: Dados preliminares



A arrecadação das cinco Gerências Regionais, no período de 1º a 31 de janeiro/2021, registrou crescimento de 11,10%, elevando de R\$ 416 milhões para R\$ 462,2 milhões, na comparação com igual período de 2020, resultando numa diferença nominal positiva de R\$ 46,2 milhões. A 1ª e 3ª Gerências Regionais tiveram mais uma vez as maiores contribuições em valores: R\$ 27,4 milhões e R\$ 12,7 milhões, respectivamente.

# RESUMO DAS RECEITAS PRÓPRIAS E TRANSFERÊNCIAS

## RESUMO DA ARRECADAÇÃO DOS IMPOSTOS

Período: 01 a 31

R\$ - milhões

TRIBUTOS	2020	2021	2021 / 2020	2021 - 2020	Part. 2019	Part. 2020
ICMS	559,1	635,4	13,63%	76,2	92,71%	93,64%
IPVA	40,7	40,4	-0,85%	- 0,3	6,75%	5,95%
ITCD	3,2	2,8	-13,86%	- 0,4	0,54%	0,41%
<b>IMPOSTOS</b>	<b>603,1</b>	<b>678,5</b>	<b>12,51%</b>	<b>75,4</b>	<b>100,00%</b>	<b>100,00%</b>

Obs: Dados preliminares

De 1º a 31 de janeiro/2021, a arrecadação acumulada do ICMS, IPVA e ITCD apresentou alta nominal de 12,51%, sobre igual período de 2020. As receitas acumuladas do ICMS, IPVA e ITCD em janeiro/2021 resultaram numa diferença positiva de R\$ 75,4 milhões. Em valores absolutos, o ICMS liderou o incremento da receita própria em R\$ 76,2 milhões, enquanto IPVA (R\$ 300 mil) e o ITCD (R\$ 400 mil) registraram redução no incremento de receita sobre igual mês do ano anterior.

A receita do Fundo de Participação dos Estados (FPE) em janeiro/2021 somou R\$ 492,6 milhões, alta de 20,66% sobre janeiro/2020, resultando numa diferença nominal positiva de R\$ 84,4 milhões.

## RESUMO DA RECEITA DE TRANSFERÊNCIA - FPE

Período: 01 a 31

R\$ - milhões

RECEITA	2020	2021	2021 / 2020	2021 - 2020
FPE	408,3	492,6	20,66%	84,4

Obs: Dados preliminares



# VARIAÇÃO DA QUANTIDADE DAS EMISSÕES DAS NOTAS FISCAIS

## VALOR EMITIDO POR TIPO DE DOCUMENTOS FISCAIS

Período: 01 a 31

R\$ milhão

DOCUMENTO	Jan/2020	Jan/2021	Jan/2021 / Jan/2020	Jan/2021 - Jan/2020
NFCe	2.261,7	2.466,5	9,06%	204,9
NFe	4.530,0	5.491,9	21,23%	961,9
<b>TOTAL</b>	<b>6.791,7</b>	<b>7.958,5</b>	<b>17,18%</b>	<b>1.166,8</b>

## PARTICIPAÇÃO DOS VALORES EMITIDOS POR TIPO DOCUMENTOS FISCAIS

Período: 01 a 31

DOCUMENTO	Jan/2020	Jan/2021
NFCe	33,30%	30,99%
NFe	66,70%	69,01%
<b>TOTAL</b>	<b>100,00%</b>	<b>100,00%</b>

Obs: Os segmentos de energia, serviços de transporte e comunicação não estão na informação.

## VALOR CONSTANTE DOS DOCUMENTOS FISCAIS EMITIDOS POR SETOR

Período: 01 a 31

R\$ milhão

DOCUMENTO	Jan/2020	Jan/2021	Jan/2021 / Jan/2020	Jan/2021 - Jan/2020
SETOR PRIMÁRIO	116,5	103,1	-11,46%	- 13,4
SETOR SECUNDÁRIO	1.136,5	1.471,2	29,45%	334,7
SETOR TERCIÁRIO	4.264,7	5.109,4	19,81%	844,8
COMÉRCIO ATACADISTA	1.732,6	2.149,5	24,06%	416,9
COMÉRCIO VAREJISTA	2.392,0	2.826,7	18,17%	434,7
OUTROS	140,1	133,3	-4,85%	- 6,8
COMBUSTÍVEIS	1.274,1	1.274,7	0,05%	0,6
<b>TOTAL</b>	<b>6.791,7</b>	<b>7.958,5</b>	<b>17,18%</b>	<b>1.166,8</b>

Obs: Dados preliminares.

Obs2: Os segmentos de energia, serviços de transporte e comunicação não estão na informação.



## NOTAS FISCAIS

**NFC-E + NF-e = ↑ 17,18%**

**NFC-e**

**NFC-e 2020 = R\$ 2,261 bilhões**

**NFC-e 2021 = R\$ 2,466 bilhões**

**NF-e**

**NF-e 2020 = R\$ 4,530 bilhões**

**NF-e 2021 = R\$ 5,491 bilhões**

# BOLETIM SEFAZ-PB N° 17

## EDIÇÃO JANEIRO/2021



*Somos todos*  
**PARAÍBA**  
Governo do Estado

**SEFAZ** *PB*  
Secretaria de Estado da Fazenda